

REZULTATI ISTRAŽIVANJA
-PROCJENA TOLERANCIJE KOD MLADIH-

UVOD

Sprovedeno istraživanje odnosi se na procjenu tolerancije kod mladih u Rožajama. Anketno istraživanje je jedna od aktivnosti projekta pod nazivom „Biram toleranciju“ koji je finansijski podržan od Fonda za zaštitu i ostvarivanje manjinskih prava.

METODOLOGIJA I REZULTATI

Tokom istraživanja, prilikom prikupljanja podataka, korišćen je istraživački instrument anketa. Glavna svrha istraživanja je procjena tolerancije kod mladih. Anketno istraživanje je sprovedeno u periodu od 18.03.2024. godine do 20.03.2024. godine.

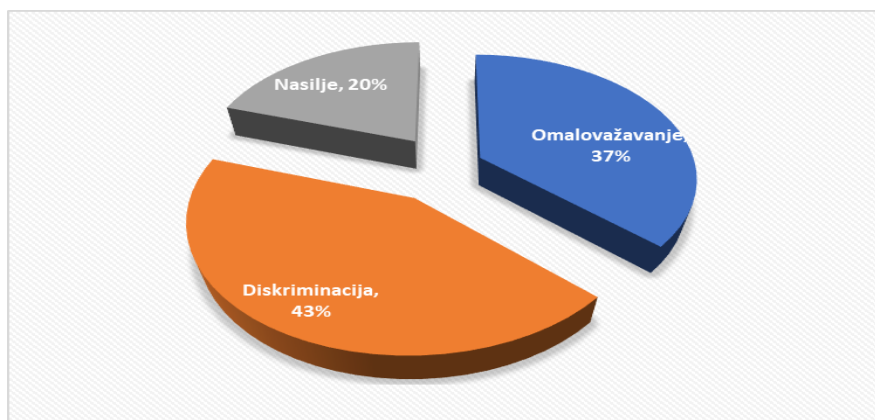
Anketom je obuhvaćeno 150 mladih iz Rožaja različitog pola i školske spreme. Prilikom ispitivanja korišćen je upitnik koji sadrži 18 pitanja a koji je popunjavao deskriptivnom metodom. Rezultat istraživanja čine podaci koji su dobijeni nakon obrade i analize podataka iz sprovedene ankete.

Na postavljena pitanja se odgovara zaokruživanjem ponuđenih odgovora a ispitanik/ca nije obavezan da daje podatke o sebi. Rezultati istraživanja temelje se na sprovedenom anketiranju kojim je obuhvaćeno ukupno 150 ispitanika/ca.

Anketom je obuhvaćeno 150 mladih iz Rožaja od kojih je 75 ispitanika muškog pola i isto toliko ženskog pola od 15 do 19 godina starosti.

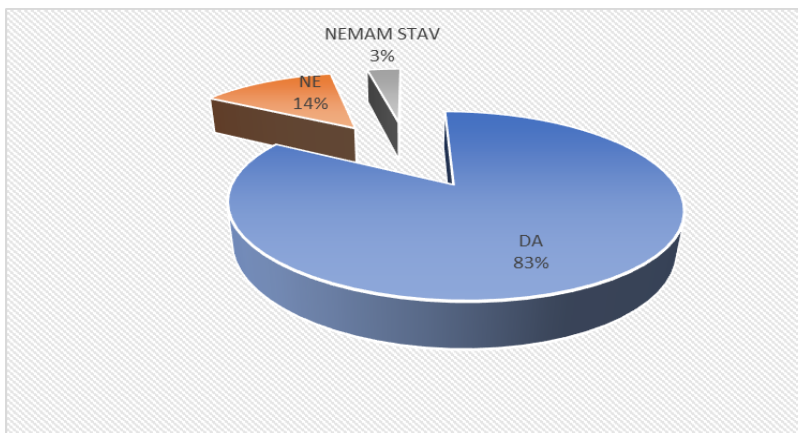
- **Najvažniji oblici netolerancije su:**

U okviru ispitivanja koji su najvažniji oblici netolerancije od ukupno 150 ispitanika/ca, 43% je odgovorilo da je to diskriminacija, 37% omalovažavanje i 20% u nasilje.



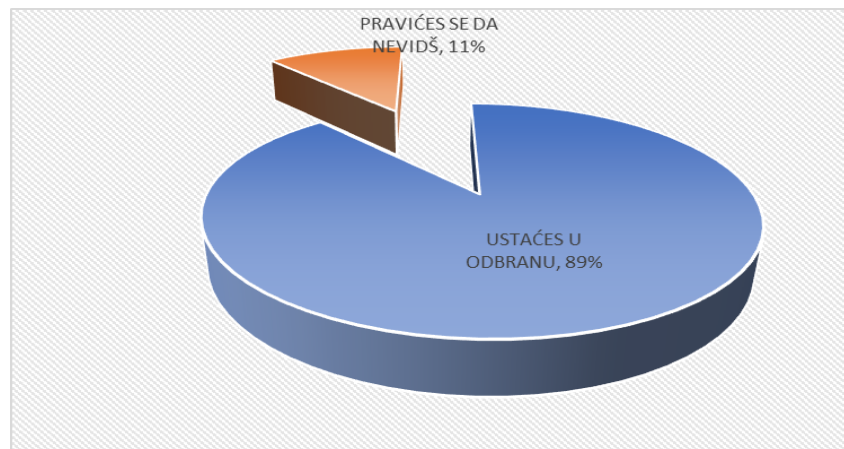
- **Da li se na nasilje može odgovoriti nenasiljem?**

Na ovo pitanje od ukupno 150 ispitanika/ca 83% je odgovorilo da. 14% ne. dok 3% ispitanika nema stav. Na osnovu čega možemo zaključiti da je kod mladih da je tolerancija na visokom nivou.



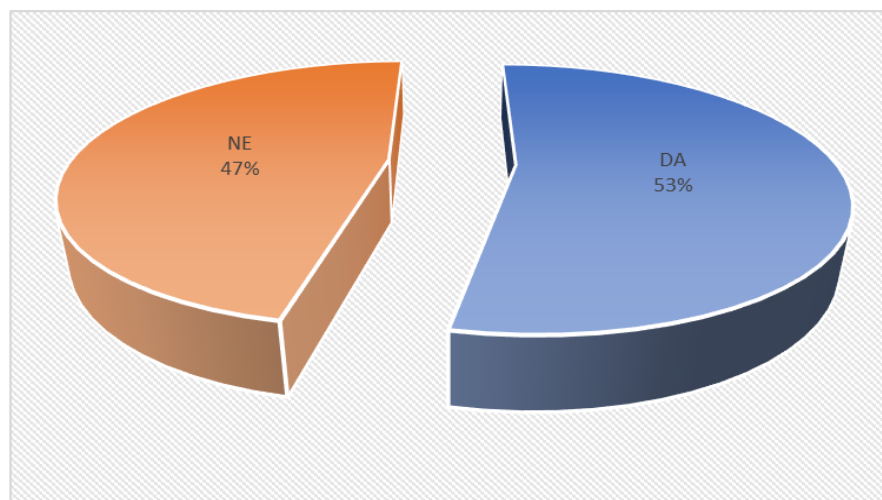
- **Ako si svjedok zlostavljanja**

Na ovo pitanje od ukupno 150 ispitanika/ca 89% je odgovorilo **da** će ustati u odbranu zlostavljenih, dok je mali procenat od 11% reklo da bi se pravilo da to nevidi. Na osnovu čega možemo zaključiti da su mladi pozitivno odgovorili na ovo pitanje.



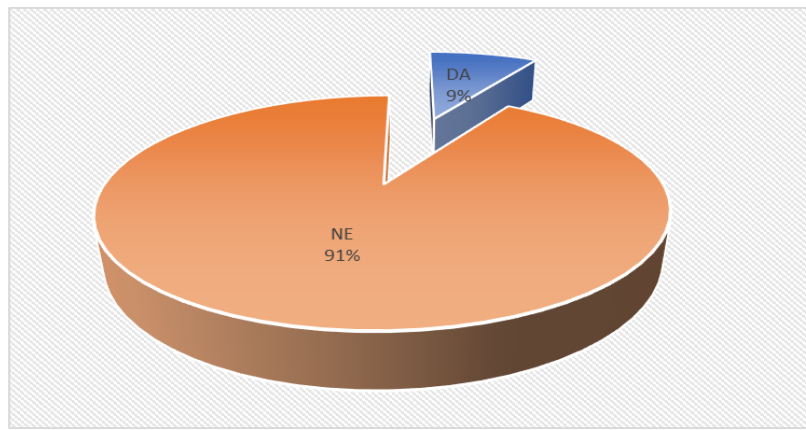
- **Da li si nekada uočio netolerantno ponašanje?**

U okviru ispitivanja 53% je odgovorilo da je uočio netolerantno ponašanje i da je u najvećoj mjeri to diskriminacija, dok je 47% odgovorilo da nije uočio netolerantno ponašanje.



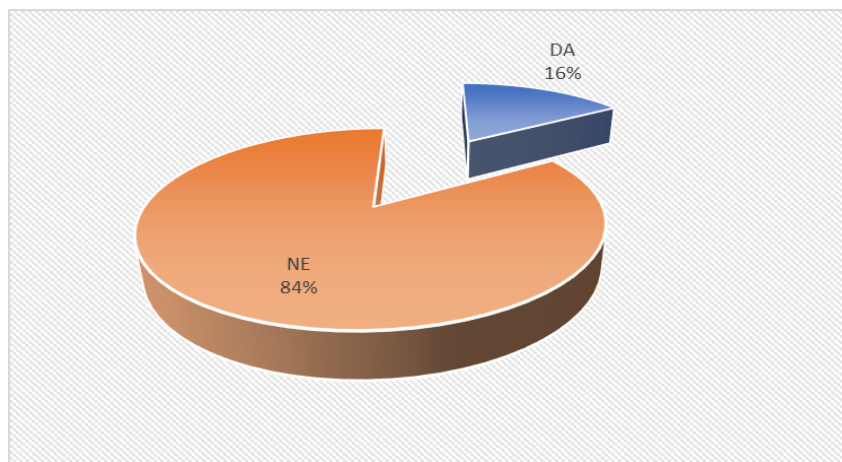
- **Da li si bio/la netolerantan prema tvojim vršnjacima?**

Proces ispitivanja da li si bio/la netolerantan prema tvojim vršnjacima DA je odgovorilo 9%, dok je sa NE odgovorilo 91%, što pokazuje da je stepen tolerancije kod mladih na zavidnom nivou.



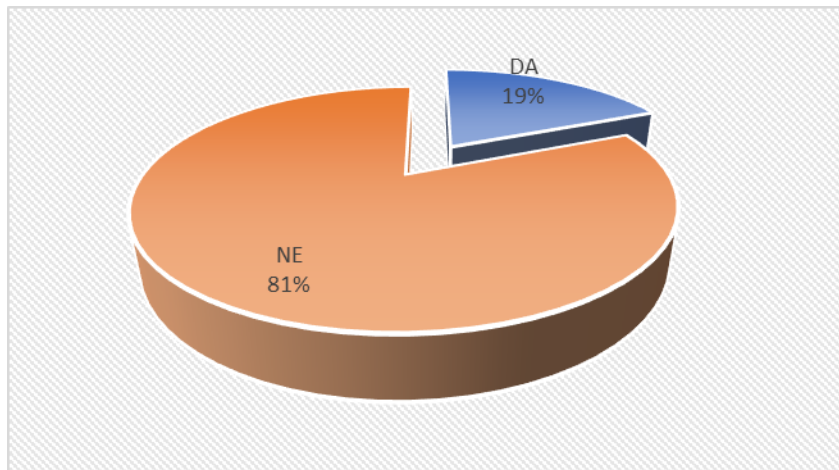
- **Jesi li nekada bio/la žrtva netolerancije?**

Na ovo pitanje od ukupno 150 ispitanika/ca 16% je odgovorilo DA a 84% NE. Na osnovu čega možemo zaključiti da je jedan dio ispitanika bio žrtva netolerancije. S obzirom na rezultate ankete i ako je manji procenat ispitanika odgovorio sa DA gdje su naveli da je to diskriminacija možemo zaključiti da je diskriminacija kao oblik netolerancije zastupljen u najvećoj mjeri.



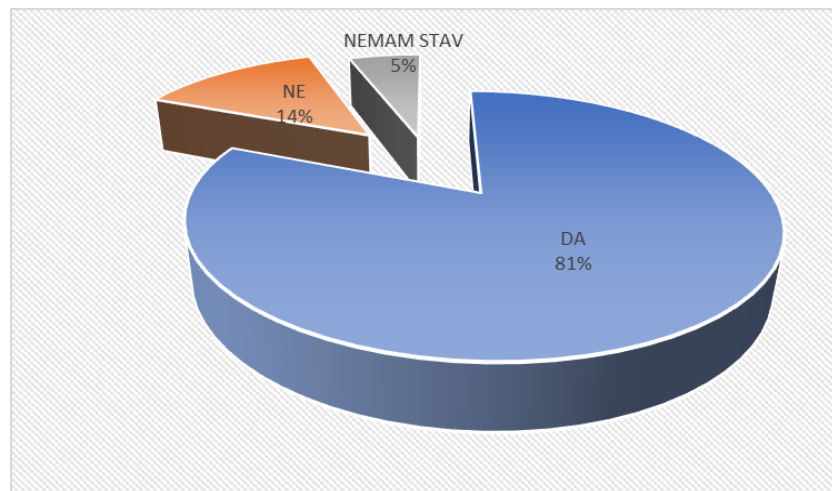
- **Da li bi bio prijatelj sa pripadnikom/com romske zajednice?**

U okviru ispitivanja da li bi bio prijatelj sa pripadnikom/com romske zajednice 81% je odgovorilo potvrdno, dok je samo 19% ispitanika/ca odgovorilo sa ne. S obzirom na rezultate ankete očigledno je da stepen diskriminacije najveći prema pripadnicima romske nacionalnosti.



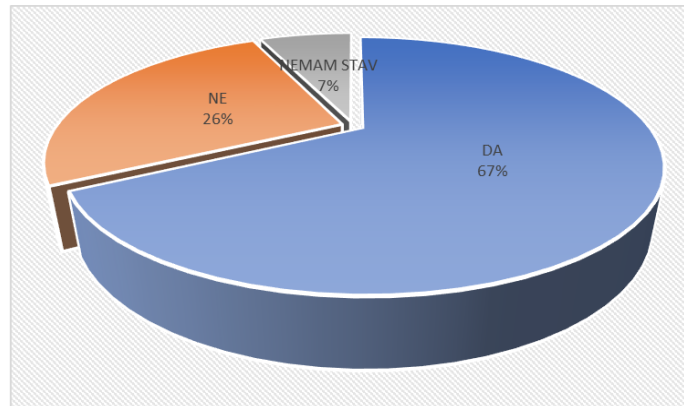
- **Da li smatraš da si pripadnik /ca superiornijeg pola?**

U okviru ispitivanja da li smatraš da si pripadnik/ca superiornijeg pola, od ukupno 150 ispitanika/ca, 81% je odgovorilo DA, 14% NE i 5% je odgovorilo DA NEMA STAV. S obzirom na rezultate ankete očigledno je da anketirani smatraju da nijesu pripadnici superiornijeg pola?



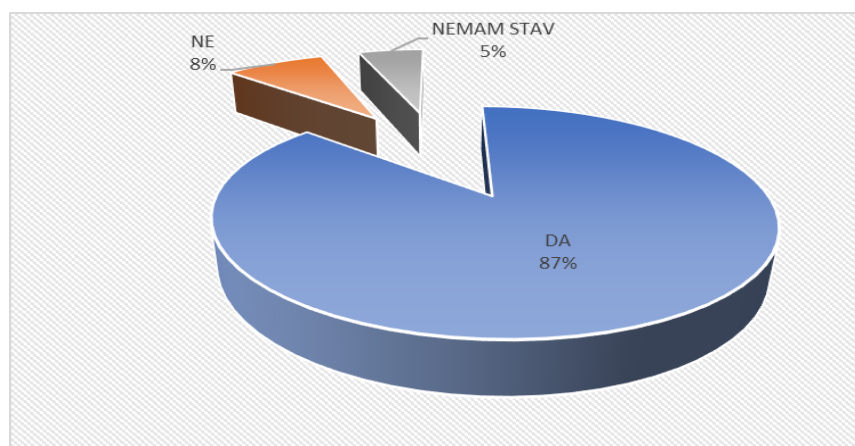
- **Da li je poštovanje različitih kultura izraz tolerancije?**

Proces ispitivanja pokazao je da 67% ispitanika/ca smatra da da je poštovanje različitih kultura izraz tolerancije dok je 26% odgovorilo sa NE, 7% je odgovorilo da nema stav.



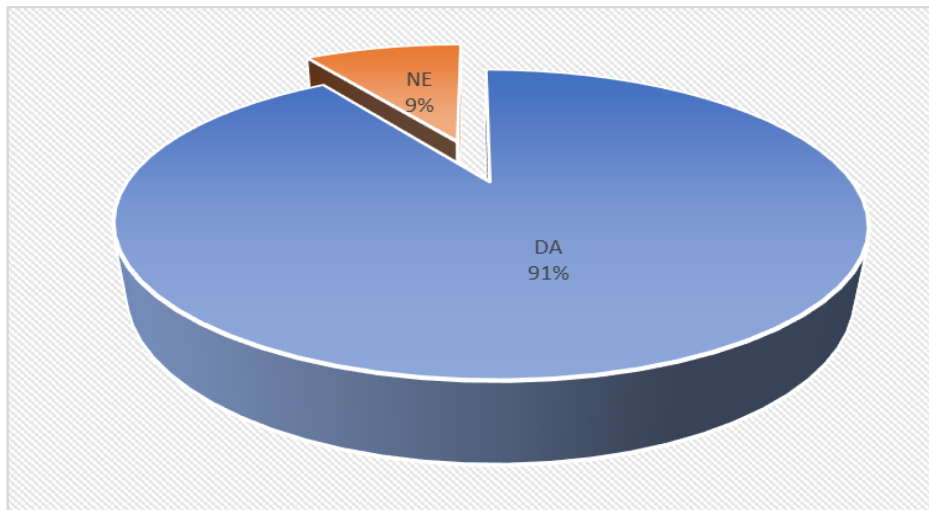
- **Da li prihvataš ljude druge religije za prijatelje?**

U okviru ispitivanja na ovo pitanje 87% je odgovorilo pozitivno dok je 8% odgovorilo sa NE, STAV NEMA 5% ispitanika.



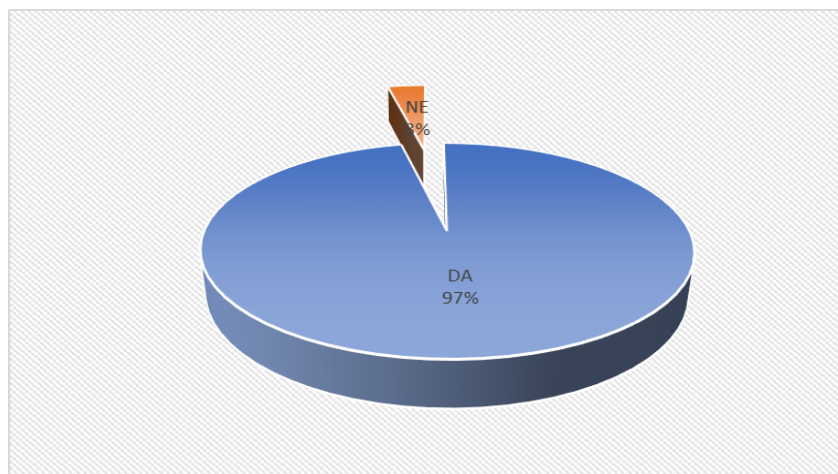
- **Da li vjernici različitih vera treba međusobno da se druže?**

Na ovo pitanje od ukupno 150 ispitanika/ca pozitivno je odgovorilo 91%, negativno 9%, iz čega se može zaključiti da je stepen vjerske tolerancije na zavidnom nivou.



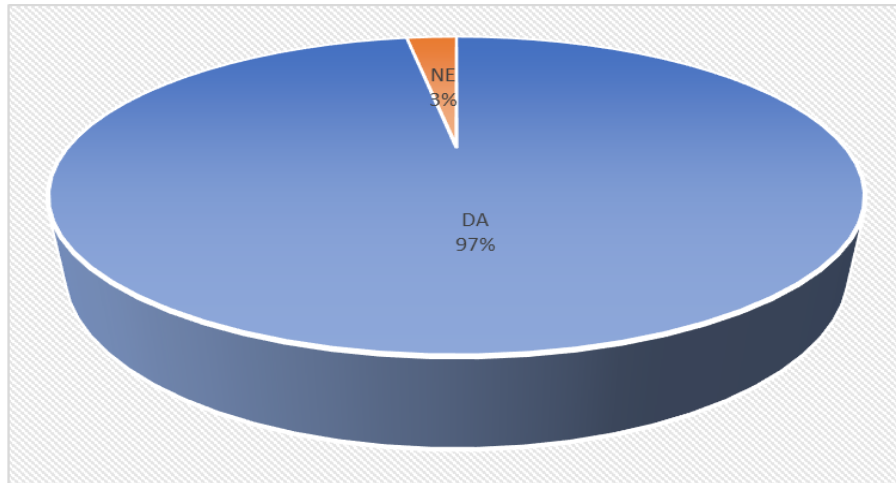
- **Da li ljudi treba da imaju jednaka prava bez obzira na vjersku pripadnost?**

U okviru ispitivanja da li ljudi treba da imaju jednaka prava bez obzira na vjersku pripadnost 97% je odgovorilo DA, dok je sa NE odgovorio smo 3% ispitanika.



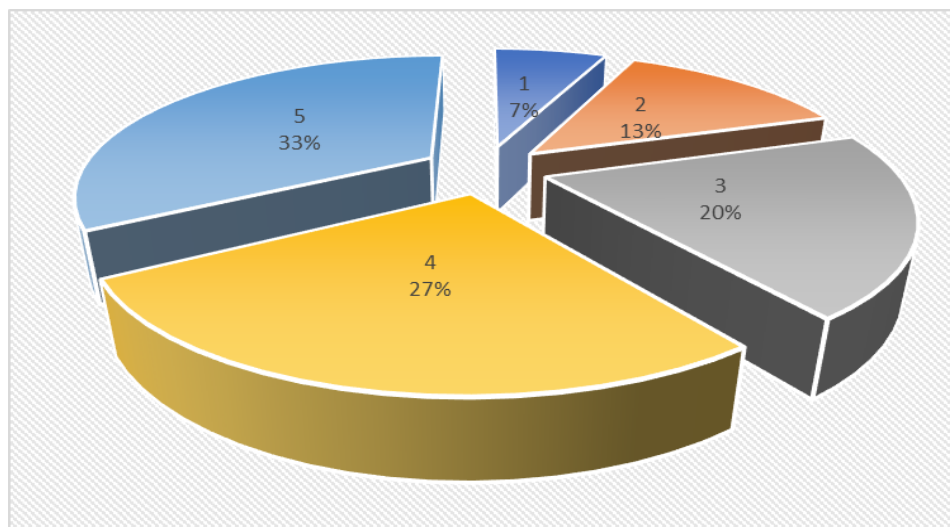
- **Da li bi pomogao nekom ko je druge vjere ukoliko bi mu pomoć bila potrebna?**

Na ovo pitanje od ukupno 150 ispitanika/ca pozitivno je odgovorilo 97%, negativno 3%,



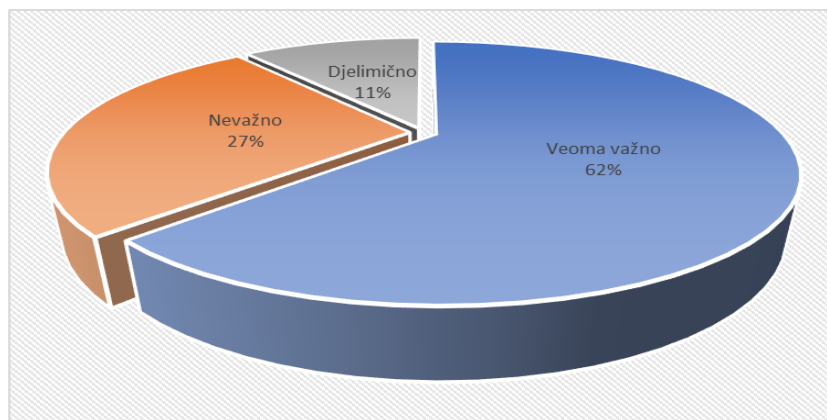
- **Koliko si spreman/na da uvažiš tuđe mišljenje?**

U okviru ispitivanja koliko si spreman/na da uvažiš tuđe mišljenje od ukupno 150 ispitanika/ca na skali od 1 do 5 su odgovorili 1 - 7%, 2 - 13%, 3 - 20%, 4 - 27%, 5 - 33%



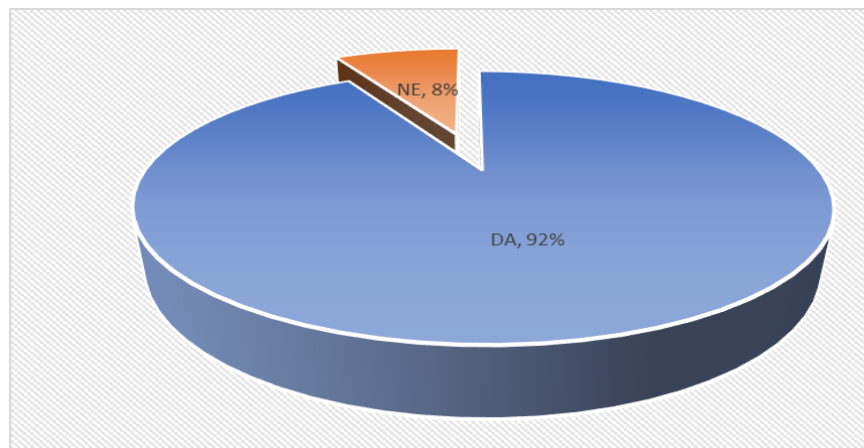
- **Važnost interkulturalnog dijaloga?**

U okviru ispitivanja kolika je važnost interkulturalnog dijaloga od ukupno 150 ispitanika/ca, 62% je odgovorilo da je vema važno, 11% da je djelimično važno i 27% je odgovorilo sa nevažno. S obzirom na rezultate ankete očigledno je da anketirani smatraju da je velika važnost interkulturalnog dijaloga.



- **Da li treba organizovati aktivnosti neformalnog obrazovanja na temu tolerancije.**

Proces ispitivanja pokazao je da 92% ispitanika/ca smatra da treba organizovati aktivnosti neformalnog obrazovanja na temu tolerancije dok je 8% iskazuje stav da nije potrebno iz čega se može zaključiti da treba organizovati aktivnosti neformalne edukacije na ovu temu.



ZAKLJUČAK

Na osnovu analize prikupljenih podataka može se zaključiti da to da su mladi upoznati sa pojmom tolerancije i njenim osnovnim oblicima. Takođe, imaju visoko izraženu svijest o potrebi da se na nasilje odgovori nenasiljem. Primijećen je i veliki procenat mladih spremnih da prihvate i učenike drugih kultura i nacija. Na pitanje da li su nekada bili žrtve netolerancije, primećen je relativno zabrinjavajući procenat odgovora što ukazuje da su možda neki i bili žrtve netolerancije ali da toga nijesu bili svjesni. Na pitanje Da li treba organizovati aktivnosti neformalnog obrazovanja na temu tolerancije? 92 % je odgovorilo pozitivno. U tom kontekstu može se zaključiti na osnovu indikatora dobijenih Anketom da treba sprovoditi projekte neformalne edukacije na ovu temu. Takođe oslanjajući se na podatke iz Ankete očigledno je da postoji veliki stepen vjerske tolerancije kao i da je mali stepen tolerancije koji je oblika diskriminacije prema romskoj etničkoj zajednici.

Rožaje, april.2024. godine